

"ҚазТрансОйл" АҚ-тың бекітілген тарифтік сметалардың орындалуы, бекітілген инвестициялық бағдарламаның орындалуы туралы, реттеліп көрсетілетін қызметтердің сапа және сенімділік көрсеткіштерін сақтау және тұтынушылар мен өзге де мүдделі тұлғалар алдындағы қызмет тиімділігінің көрсеткіштеріне қол жеткізу туралы 2022 жылғы есебі

"ҚазТрансОйл" АҚ – тың (бұдан әрі – Қоғам) бекітілген тарифтік сметалардың орындалуы туралы, бекітілген инвестициялық бағдарламаның орындалуы туралы, реттеліп көрсетілетін қызметтердің сапа көрсеткіштері мен сенімділігінің сақталуы және тұтынушылар мен өзге де мүдделі тұлғалар алдындағы қызмет тиімділігінің көрсеткіштеріне жетуі туралы 2022 жылғы есебінің (бұдан әрі-Есеп) мақсаттары:


- тұтынушылардың құқықтарын қорғау жүйесін күшейту;
- Қоғам қызметінің ашықтығын қамтамасыз ету.

Есеп мазмұны

- Қоғам туралы жалпы мәліметтер
- 2022 жылғы қызметтің өндірістік және негізгі қаржылық-экономикалық көрсеткіштері
- 2022 жылға бекітілген тарифтік сметаларды және бекітілген инвестициялық бағдарламаны орындау. Көрсетілген реттеліп көрсетілетін қызметтердің көлемі туралы ақпарат
- Реттеліп көрсетілетін қызметтердің сапа және сенімділік көрсеткіштерін сақтау және қызмет тиімділігінің көрсеткіштеріне қол жеткізу. Қоғамның тұтынушылармен жүргізетін жұмысы. Реттеліп көрсетілетін қызметтерді ұсыну сапасы.
- 2022 жылдың негізгі оқиғалары және 2023 жылға арналған жоспарлар

- Қоғам 1997 жылы құрылған және мұнайды ішкі нарыққа тасымалдау, сондай-ақ Қазақстан Республикасының экспорт және транзит мақсатында қызметтер көрсететін ірі мұнай құбыры компаниясы болып табылады.
- Қазақстан Республикасы Үкіметінің 2012 жылғы 8 қазандағы №1273 қаулысына сәйкес Қоғам магистральдық мұнай құбыры бойынша ұлттық оператор болып айқындалды.
- **Қоғамның миссиясы** - Қоғам акционерлері үшін барынша көп пайданы қамтамасыз ету және мұнайды магистральдық мұнай құбыры арқылы тасымалдау саласында мемлекеттің стратегиялық мүдделерін сақтау.
- **Қоғамның стратегиялық мақсаттары:** Қоғамның тиімді қызметін қамтамасыз ету; еншілес және бірлесіп бақыланатын ұйымдарды тиімді басқару; корпоративтік басқару және орнықты даму жүйесін жетілдіру.
- "Магистральдық құбыр туралы" Қазақстан Республикасының Заңына сәйкес магистральдық құбыр Қазақстан Республикасының орнықты дамуы үшін әлеуметтік-экономикалық маңызы бар, оларды иелену және (немесе) пайдалану және (немесе) оларға билік ету Қазақстан Республикасының ұлттық қауіпсіздігінің жай-күйіне әсер етуі мүмкін стратегиялық объектілерге жатады.
- Қоғамның қызметі Қазақстан Республикасында магистральдық мұнай құбырлары жүйесін дамытуға және оларды тиімді, сенімді және қауіпсіз пайдалануды, еңбек пен қоршаған ортаны қорғауды қамтамасыз етуге, сондай-ақ өндірістік активтерді тиімді басқаруға және орнықты дамуға бағытталған.

- Қоғам табиғи монополиялар субъектілерінің мемлекеттік тіркелімінің республикалық бөліміне енгізілген;
- 2022 жылғы 31 желтоқсандағы жағдай бойынша Қоғамның жарғылық капиталы **61,9** млрд теңгені, ал Компанияның ұзақ мерзімді активтерінің баланстық құны **918,2** млрд теңгені құрады.
- 2022 жылы Қоғам елімізде өндірілетін барлық мұнайдың шамамен **36%** - және отандық мұнай өңдеу зауыттарына мұнай жеткізілімдерінің **90%** - дан астамын тасымалдауды қамтамасыз етті.
- 2012 жылы Қоғам қазақстандық компаниялардың алғашқысы болып "Халықтық IPO" бағдарламасы шеңберінде қор нарығында акцияларды орналастыруды жүзеге асырды. Акционерлердің ағымдағы құрылымы: акциялардың 90% - ы "ҚазМұнайГаз" ҰК АҚ-ға, акциялардың 10% - ы-миноритарлық акционерлерге, *негізінен Қазақстан Республикасының азаматтарына тиесілі*. 2022 жылы 2021 жылдың қорытындысы бойынша жалпы сомасы 10 млрд теңгеге дивидендтер төленді, оның ішінде миноритарлық акционерлерге – 1 млрд теңге.
- Қоғам мынадай еншілес және бірлесіп бақыланатын ұйымдардың қатысушысы және акционері болып табылады - "Қазақстан – Қытай құбыр желісі" ЖШС (50%), "МұнайТас" ЖШС (51%), "Батуми мұнай терминалы" ЖШҚ (100%), "Petrotrans Limited" компаниясы (100%), "Магистральдық су құбыры" ЖШС (100%).
- Қоғам - Қазақстан Республикасының ірі салық төлеушілерінің бірі. 2022 жылы Қазақстан Республикасының бюджетіне 34,0 млрд теңге мөлшерінде салықтар және басқа да міндетті төлемдер төленді.

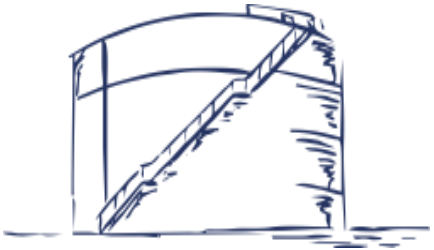


Мұнай құбырлары
5 373 км

Мұнай айдау станциялары-36 дана.

Мұнай жылыту станциялары-7 дана.

Төгу – құю темір жол эстакадалары-5 дана.




Мұнайға арналған резервуар паркі
116 бірлік



0

2022 жылғы апаттар саны



Сорғы агрегаттары;
216 бірлік

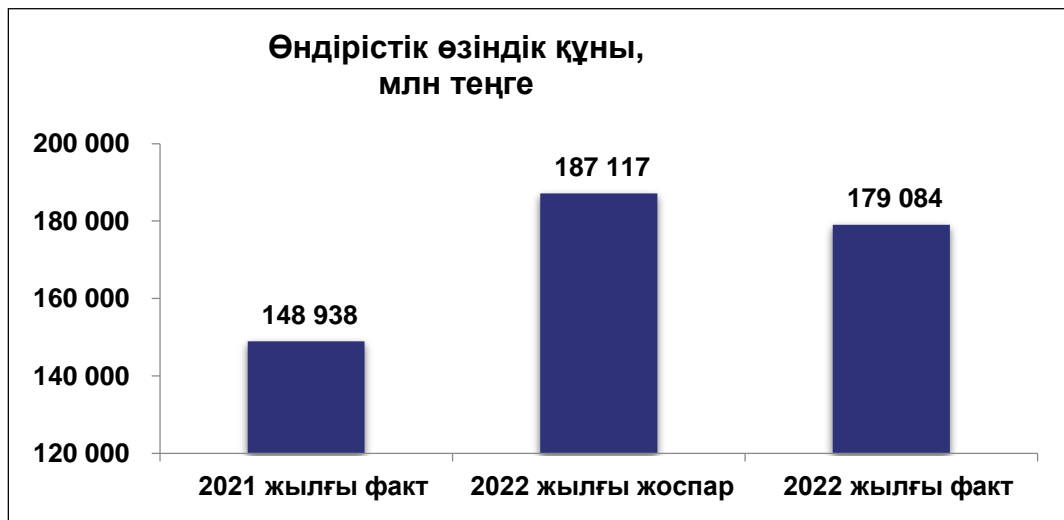
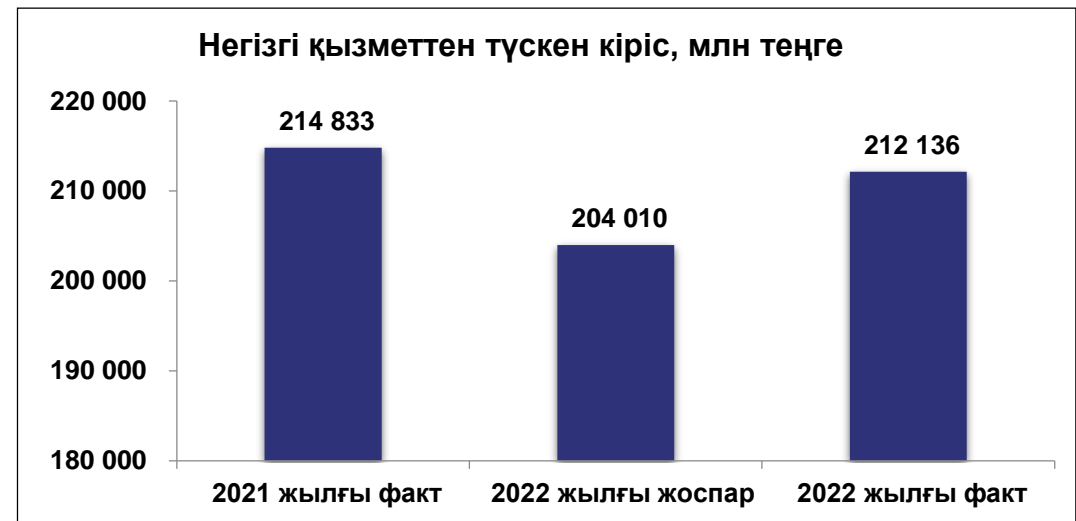
Сауалнама нәтижелері бойынша 2022 жылы тұтынушылардың мұнайды тасымалдау және басқа мемлекеттердің құбыр жүйелері арқылы қазақстандық мұнайды тасымалдау мен транзиттеуді ұйымдастыру бойынша көрсетілген қызметтердің сапасына

қанағаттану дәрежесі - **100%**

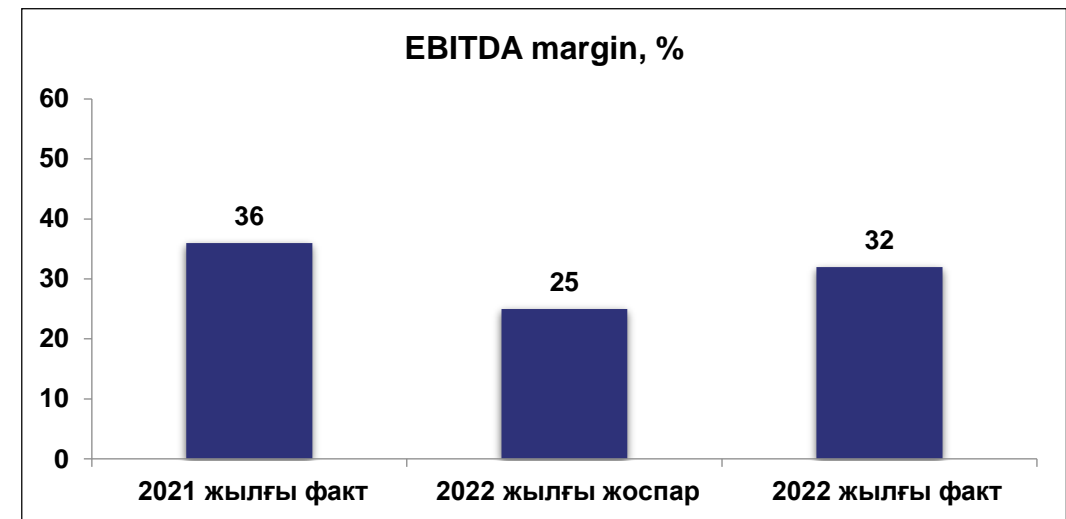
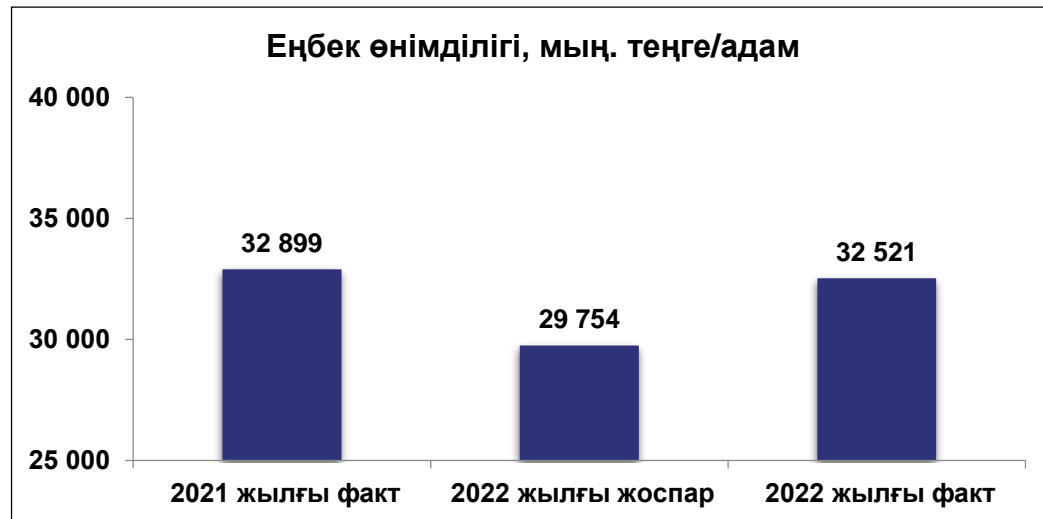


Қыздыру пештері
68 дана.

II. 2022 жылғы қызметтің өндірістік және негізгі қаржылық-экономикалық көрсеткіштері



II. 2022 жылғы қызметтің өндірістік және негізгі қаржылық-экономикалық көрсеткіштері



Қоғам есепті кезеңде мынадай реттеліп көрсетілетін қызметтерді көрсетті, олар бойынша табиғи монополия субъектілерінің мемлекеттік тіркелімінің республикалық бөліміне енгізілді:

- Мұнайды магистральдық құбыржолдар жүйесі бойынша тасымалдау (мұнайды Қазақстан Республикасының аумағы арқылы транзиттеу және Қазақстан Республикасының шегінен тыс жерге экспорттау мақсатында тасымалдауды қоспағанда);
- Жылу энергиясын өндіру, беру және тарату;
- Электр энергиясын беру;
- Ағынды суларды бұру.

Реттелетін қызметтен түсетін кірістер туралы ақпарат

млн теңге

№ р/б	Қызмет	2022 жылғы табыс
1	Мұнайды ішкі нарыққа айдау	63 102
2	Мұнайды ішкі нарыққа тасымалдау жөніндегі қосымша қызметтер (мұнайды ауыстырып тиеу, төгу, құю, сақтау, бірыңғай маршруттау бойынша операторлық қызмет)	1 228
3	Жылу энергиясын өндіру, беру және тарату	17,26
4	Электр энергиясын беру	10,91
5	Ағынды суларды бұру	0,2
	Барлығы	64 358

III. Мұнайды ішкі нарыққа айдау бойынша 2022 жылғы тарифтік сметаны орындау. Тариф. Қызметтер көлемі

Қазақстан Республикасы Ұлттық экономика министрлігі Табиғи монополияларды реттеу комитеті төрағасының 2020 жылғы 27 қарашадағы №71-НҚ бұйрығымен 2021-2025 жылдарға арналған 1 000 км тоннасына 4 355,57 теңге (ҚҚС-сыз) мөлшерінде тариф бекітілді.



ҚР ҰЭМ ТМРК 2021 жылғы 29 қазандағы №117-НҚ бұйрығымен 2021 жылғы 1 желтоқсаннан бастап 2022 жылғы 30 қарашаға дейін қолданысқа енгізіле отырып, "ҚазТрансОйл" АҚ магистральдық құбырлар жүйесі бойынша Қазақстан Республикасының ішкі нарығына мұнайды айдау жөніндегі реттеліп көрсетілетін қызметке 1000 км-ге 1 тонна үшін **4 328,04** теңге мөлшерінде (ҚҚС-сыз) уақытша өтемдік тариф бекітілді.

ТМРК 2021 жылғы 26 қарашадағы №131-НҚ бұйрығымен 2022 жылғы 1 қаңтардан бастап 31 желтоқсанға дейін қолданысқа енгізіле отырып, "ҚазТрансОйл" АҚ магистральдық құбырлар жүйесі бойынша Қазақстан Республикасының ішкі нарығына мұнайды айдау жөніндегі реттеліп көрсетілетін қызметке 1000 км-ге 1 тонна үшін **3 728,82** теңге мөлшерінде уақытша өтемдік тариф бекітілді.

ВКТ жалпы сомасы 8,4 млрд теңгені құрады.

III. 2022 жылы магистральдық құбыр жүйесі бойынша ҚР ішкі нарығына мұнай айдау қызметіне тарифтік сметаның қолданылуы

№ р/б	Көрсеткіштер атауы	Өлшем бірлігі	ТМРК 2020 жылғы 27 қарашадағы №71-ОД бұйрығымен бекітілген көрсеткіштер	2022 жылғы "ҚазТрансОйл" АҚ тарифтік сметасының нақты қалыптасқан көрсеткіштері	Ауытқулар, %
1	Тауарларды өндіруге және қызметтер көрсетуге арналған шығындар, барлығы, оның ішінде:	мың теңге	43 456 383	83 466 156	92%
1	Материалдық шығындар, барлығы, оның ішінде:	-/-	5 886 668	8 037 470	37%
1.1	Шикізат және материалдар	-/-	2 160 306	2 516 536	16%
1.2	Сатып алынған бұйымдар	-/-	0	4 792	
1.3	Жанар-жағармай материалдары	-/-	491 610	696 334	42%
1.4	Отын	-/-	1 105 720	1 138 554	3%
1.5	Энергия	-/-	2 129 033	3 681 253	73%
2	Еңбекақы төлеуге арналған шығыстар, барлығы, оның ішінде:	-/-	12 425 702	33 873 954	173%
2.1	Өндірістік персоналдың жалақысы	-/-	11 239 893	30 755 869	174%
2.2	Әлеуметтік салық және әлеуметтік аударымдары	-/-	961 011	2 519 319	162%
2.3	Міндетті әлеуметтік медициналық сақтандыру	-/-	224 798	598 765	166%
3	Амортизация	-/-	17 204 505	25 084 392	46%
4	Жөндеу, барлығы оның ішінде:	-/-	594 951	956 650	61%
4.1	Негізгі құралдар құнының өсуіне әкелмейтін жөндеу	-/-	594 951	956 650	61%
5	Өзге де шығындар, барлығы, оның ішінде:	-/-	7 344 555	15 513 690	111%
5.1	Байланыс қызметтері	-/-	106 119	154 577	46%
5.2	Иссапар шығындары	-/-	213 708	577 863	170%
5.3	Кеңсе және пошта шығындары	-/-	0	0	
5.4	Ғимараттарды күтіп ұстау	-/-	368 302	635 050	72%
5.5	Кадрларды даярлау	-/-	61 325	130 837	113%
5.6	Еңбекті қорғау және қауіпсіздік техникасы	-/-	25 818	42 310	64%
5.7	Қоршаған ортаны қорғау	-/-	156 816	925 009	490%
5.8	Сақтандыру	-/-	56 498	148 846	163%
5.9	Ведомстводан тыс және өрт күзеті	-/-	2 144 371	5 444 870	154%
5.10	Заңгерлік және консалтингтік қызметтер	-/-	60 510	130 108	115%
5.11	ҒЗТҚЖ және НТҚ бойынша шығыстар	-/-	4 464	61 448	1277%
5.12	Автокөлікті ұстау және лицензиялау	-/-	11 680	19 745	69%
5.13	Жалдау	-/-	54 735	97 441	78%
5.14	Авиақызметтер	-/-	0	390 454	
5.15	Жүктерді тасымалдау (көлік қызметтері)	-/-	912 046	1 163 562	28%
5.16	Метрология	-/-	112 311	168 939	50%
5.17	Диагностикалық жұмыстар	-/-	454 819	841 425	85%
5.18	Табиғи шикізатты пайдаланғаны үшін төлем	-/-	40 802	57 591	41%
5.19	Өндірістік сипаттағы жұмыстар мен қызметтер	-/-	2 560 231	4 523 615	77%

III. 2022 жылы магистральдық құбыр жүйесі бойынша ҚР ішкі нарығына мұнай айдау қызметіне тарифтік сметаның қолданылуы

№ р/б	Көрсеткіштер атауы	Өлшем бірлігі	ТМРК 2020 жылғы 27 қарашадағы №71-ОД бұйрығымен бекітілген көрсеткіштер	2022 жылғы "ҚазТрансОйл" АҚ тарифтік сметасының нақты қалыптасқан көрсеткіштері	Ауытқулар, %
II	Кезеңдегі барлық шығыстар, оның ішінде:	-/-	5 587 587	10 959 528	101%
6	Жалпы және әкімшілік шығыстар, оның ішінде барлығы:	-/-	5 587 587	10 959 528	101%
6.1	Өндірістік персоналдың жалақысы	-/-	1 537 006	3 012 463	96%
6.2	Әлеуметтік салық және әлеуметтік аударымдары	-/-	131 414	266 098	102%
6.3	Міндетті әлеуметтік медициналық сақтандыру	-/-	23 335	52 766	126%
6.4	Амортизация	-/-	452 403	1 239 974	174%
6.5	Салықтар	-/-	3 051 276	5 560 153	83%
6.6	Банк қызметтері	-/-	12 918	18 892	46%
6.7	Іссапар шығындары	-/-	54 615	114 132	109%
6.8	Байланыс қызметтері	-/-	20 693	31 247	51%
6.9	Ғимараттарды күтіп ұстау	-/-	205 193	256 670	25%
6.10	Кадрларды даярлау	-/-	11 510	20 481	78%
6.11	Кеңсе және пошта шығындары	-/-	18 128	63 162	248%
6.12	Бөгде ұйымдардың қызметтері	-/-	72 097	323 490	301%
6.13	Еңбекке жарамсыздық парақтары	-/-	0	259 528	-
6.14	Негізгі құралдардың ауыстырылған элементтерінің істен шығуы бойынша шығыстар	-/-	0	13 738	-
III	Барлық шығын	-/-	49 043 971	94 425 684	93%
	оның ішінде қосымша қызметтерге арналған шығындар	-/-	1 753 499	3 978 446	34%
	Айдауға арналған шығындар	-/-	47 290 471	90 447 238	95%
IV	Пайда (РБА*СП)	-/-	24 623 912	-10 772 395	-151%
V	Барлық кірістер, оның ішінде	-/-	71 914 383	79 674 843	11%
	транзиттік мұнайды айдау бойынша кірістер	-/-	10 061 104	16 573 046	65%
Va	ММҚ жүйесі бойынша ішкі нарыққа айдау бойынша кірістер	-/-	61 853 280	63 101 798	2%
VII	Мұнай тасымалдау көлемі ішкі нарыққа	мың тонна	16 883	17 905	6%
IX	Жүк айналымы, оның ішінде:	млн. ткм	29 612,8	16 047,0	-11%
	Ішкі нарыққа жүк айналымы	млн. ткм	13 441,1	16 047,0	19%
	Экспортқа жүк айналымы	млн. ткм	16 171,7	10 344,9	-36%
X	Ішкі нарыққа тариф (ҚҚС есептемегенде)	1000 км үшін 1 тонна үшін теңге	4 355,57	3728,82/ 4 355,57/ 4 328,04	
XII	Ішкі нарыққа жүк айналымының үлесі	%	45,40%	60,8%	34%

III. Мұнайды тасымалдау бойынша қосымша қызметтер

№ р/б	Қызмет атауы	Тариф, теңге / тн	Көлемі, 2022 жылғы мың тонна			Кірістер, 2022 жылға мың теңге		
			ТК бекітілген	Факт	Айырма шылық %	ТК бекітілген	Факт	Айырм ашылы қ %
1	Т. Қасымов атындағы МАС-да т/ж цистерналарына мұнай құю*	409,57	131	96	-26,7%	53 831	39 485	-26,7%
2	Т. Қасымов атындағы МАС-да т/ж цистерналарынан мұнайды ағызып алу*	746,34	78	75	-3,3%	57 883	55 972	-3,3%
3	Т. Қасымов атындағы МАС-та мұнайды жылытусыз КҚК жүйесіне ауыстырып тиеу**	122,91	1 526	210	-86,2%	187 563	25 845	-86,2%
4	Т. Қасымов атындағы МАС-та мұнайды жылытып КҚК жүйесіне ауыстырып тиеу**	128,43	1 423	986	-30,7%	182 755	126 584	-30,7%
5	Т. Қасымов атындағы МАС мұнайды "Кеңқияқ-Атырау" мұнай құбырына ауыстырып тиеу*	80,34	79	51	-36,0%	6 381	4 082	-36,0%
6	"Ақтау" БМӨС танкерлеріне мұнай құю**	403,71	2 200	2 268	3,1%	88 161	915 569	938,5%
7	"Ақтау" БМТС-на т/ж цистерналарынан мұнай құю*	121	64	-	-	7 694	-	-
8	"Кеңқияқ-Атырау" мұнай құбырына "Мақат" МАС-қа мұнайды ауыстырып тиеу*	1 118,10	465	462	-0,8%	520 327	516 207	-0,8%
9	Мұнайды "Кеңқияқ" БМАС-ке ауыстырып тиеу*	89,15 / 67,93	8 956	8 931	-0,3%	798 454	633 606	-20,6%
10	"Атасу" БМАС-да "Атасу-Алашанькоу" мұнай құбырына мұнайды ауыстырып тиеу	286,13	11 832	11 262	-4,8%	3 385 506	3 222 442	-4,8%
11	"Атасу" БМАС-та т/ж цистерналарынан мұнай құю*	373,52	-	-	-	-	-	-
12	"Атасу" ШЭЭ т / ж цистерналарына мұнай құю*	306,05	-	-	-	-	-	-
13	"Шағыр" ШЭЭ т / ж цистерналарына мұнай құю*	280,9	184	29	-84,2%	51 590	8 130	-84,2%
14	Мұнайды БТК сақтау*	233,76	228	225	-1,0%	53 204	52 700	-0,9%
15	Мұнайды бірыңғай маршруттау бойынша операторлық қызмет*	41,45	11 636	11 479	-1,4%	482 317	475 794	-1,4%
16	Шаманов атындағы МӨЗ-ге мұнайды Кеңқияқ-Атырау мұнай құбырына ауыстырып тиеу*	30,5/37,23	3 315	3 869	16,7%	123 429	125 517	1,7%

III. Қоғамның басқа реттелетін қызметтері

№ р/б	Реттеліп көрсетілетін қызметтердің атауы	Сатып алу 2022 жылға арналған есеп			Кірістер, мың теңге 2022 жылға арналған есеп			Шығыстар, мың теңге 2022 жылға арналған есеп		
		Қабылдан ды ТК-да	Факт	Ауытқу, %	Қабылдан ды ТК-да	Факт	Ауытқу, %	Қабылдан ды ТК-да	Факт	Ауытқу, %
1	Электр энергиясын беру қызметі	18 088 мың кВтсағ	22 935 мың кВтсағ	27%	9 128	10 907	19,5%	9 128	37 525	311%
2	Жылу энергиясын өндіру, беру және тарату қызметі	3 172 мың Гкал	2 935 мың Гкал	-7,5%	17 126	16 043	-6,3%	17 126	41 416	141%
3	Жылу энергиясын беру және тарату қызметі	6,49 мың Гкал	5,73 мың Гкал	-12%	1 754,21	1 549	-12%	1 754,21	2 203	26%
4	Ағынды суларды бұру қызметі	9,89 мың м3	4,76 мың м3	- 52%	490,15	235,71	- 52%	490,15	4 260,41	769%

III. 2022 жылдың қоғамның электр энергиясын беру жөніндегі қызметіне арналған тарифтік сметаларды орындау 2022 жылға арналған электр энергиясы



№ р/б	Көрсеткіштер атауы	Өлшем бірлігі	Күлсары МҚБ			АқМҚБ			АМҚБ			"Орал" ЖӨДС		
			ТК бекітілген	Факт	Ауытқу, %	ТК бекітілген	Факт	Ауытқу, %	ТК бекітілген	Факт	Ауытқу, %	ТК бекітілген	Факт	Ауытқу, %
I	Тауарларды өндіруге және қызметтерді ұсынуға арналған шығындар, барлығы	мың теңге	3 071,2	12 702,81	313,62%	998,5	1 311,90	31,38%	1 463,59	8 054,59	450,33%	668,91	2 206,92	229,93%
1	Материалдық шығындар, барлығы	-/-	326,4	531,38	62,80%	45,2	68,80	52,19%	121,89	131,74	8,08%	67,61	128,29	89,75%
2	Еңбекке ақы төлеу шығындары, барлығы	-/-	2 142,7	11 445,68	434,16%	779,0	1 064,25	36,62%	1 290,92	7 351,93	469,51%	502,58	1 896,11	277,27%
3	Жөндеу	-/-	-	-	-	-	-	-	-	-	-	-	-	-
4	Өзге шығындар, барлығы	-/-	602,0	725,75	20,55%	174,3	178,84	2,58%	50,78	570,91	1024,2%	98,72	182,53	84,89%
II	Кезең шығыстары, барлығы	-/-	-	2,61	-	-	-	-	-	-	-	-	-	-
III	Барлық шығын	-/-	3 071,2	12 705,42	313,70%	998,5	1 311,90	31,39%	1 463,59	8 054,59	450,33%	668,91	2 206,92	229,93%
IV	Пайда	-/-	-	- 9 743,79	-	-	- 210,49	-	-	- 5 387,79	-	-	- 1 746,46	-
V	Барлық пайда	-/-	3 071,2	2 961,63	-3,57%	998,5	1 101,41	10,31%	1 463,59	2 666,80	82,21%	668,91	460,46	-31,16%
VI	Көрсетілетін қызметтер көлемі	мың кВт.сағ	5 388,0	5 195,85	-3,57%	1 296,8	1 430,40	10,30%	4 721,24	8 602,57	82,21%	1 850,74	1 279,06	-30,89%
VII	Тариф (ҚҚС-сыз)	теңге / кВт.сағ	-	0,57	-	-	0,77	-	-	0,31	-	-	0,36	-

Ұсынылатын қызметтер көлемінің ұлғаюына байланысты Қоғамның Бас директорының (Басқарма төрағасының) 2021 жылғы 20 мамырдағы №44 бұйрығымен электр энергиясын беру қызметтеріне арналған тарифтер 2021 жылғы 1 маусымнан бастап қолданысқа енгізіле отырып, 1-9% - ға төмендетілді.

**III. 2022 жылдың қоғамның электр энергиясын беру жөніндегі қызметіне арналған тарифтік сметаларды орындау
2022 жылға арналған электр энергиясы**

№ р/б	Көрсеткіштер атауы	Өлшем бірлігі	ММҚБ			ЖМҚБ			ПМҚБ		
			ТК бекітілген	Факт	Ауытқу, %	ТК бекітілген	Факт	Ауытқу, %	ТК бекітілген	Факт	Ауытқу, %
I	Тауарларды өндіруге және қызметтерді ұсынуға арналған шығындар, барлығы	мың теңге	835,33	3 951,31	373,02%	637,90	1 907,54	199,03%	111,60	283,31	153,86%
1	Материалдық шығындар, барлығы	-//-	24,22	52,19	115,48%	22,26	277,14	1145,0%	3,27	6,19	89,21%
2	Еңбекке ақы төлеу шығындары, барлығы	-//-	735,55	3 695,17	402,37%	215,00	1 161,13	440,06%	94,40	260,61	176,07%
3	Жөндеу	-//-	-	-	-	290,91	308,11	5,91%	-	-	-
4	Өзге шығындар, барлығы	-//-	75,56	203,96	169,93%	109,73	161,17	46,88%	13,93	16,51	18,54%
II	Кезең шығыстары, барлығы	-//-	0,56	1,52	171,43%	0,30	0,61	103,33%	0,15	0,13	-13,36%
III	Барлық шығын	-//-	835,89	3 952,83	372,89%	638,20	1 908,15	198,99%	111,75	283,44	153,63%
IV	Пайда	-//-	-	- 2 760,73	-	-	- 872,55	-	-	- 215,13	-
V	Барлық пайда	-//-	835,89	1 192,10	42,61%	638,20	1 035,60	62,27%	111,75	68,31	-38,87%
VI	Көрсетілетін қызметтер көлемі	мың кВт.сағ	2 003,00	2 932,68	46,41%	898,87	1 494,54	66,27%	293,00	186,50	-36,35%
VII	Тариф (ҚҚС-сыз)	теңге / кВт.сағ	-	0,39	-	-	0,66	-	-	0,38	-

III. 2022 жылдың қоғамның электр энергиясын беру жөніндегі қызметіне арналған тарифтік сметаларды орындау
2022 жылға арналған электр энергиясы

№ р/б	Көрсеткіштер атауы	Өлшем бірлігі	Петерфельд ЖӨДС			ҚарМҚБ			ШМҚБ		
			ТК бекітілген	Факт	Ауытқу, %	ТК бекітілген	Факт	Ауытқу, %	ТК бекітілген	Факт	Ауытқу, %
I	Тауарларды өндіруге және қызметтерді ұсынуға арналған шығындар, барлығы	мың теңге	517,24	3 023,43	484,53%	315,71	560,90	77,66%	506,67	2 193,87	333,00%
1	Материалдық шығындар, барлығы	-//-	58,92	97,09	64,78%	75,51	39,21	-48,07%	501,14	2 193,87	337,78%
2	Еңбекке ақы төлеу шығындары, барлығы	-//-	450,73	2 539,17	463,35%	146,56	460,80	214,41%	501,14	2 140,31	327,09%
3	Жөндеу	-//-	-	-	-	62,57	-	-100,00%	-	-	-
4	Өзге шығындар, барлығы	-//-	7,59	387,17	5000,99%	31,07	60,89	95,98%	5,53	53,57	868,66%
II	Кезең шығыстары, барлығы	-//-	-	-	-	0,13	0,26	100,56%	-	-	-
III	Барлық шығын	-//-	517,24	3 023,43	484,53%	315,84	561,17	77,67%	506,67	2 193,87	333,00%
IV	Пайда	-//-	-	- 2 593,41	-	-	- 245,24	-	-	- 1 518,93	-
V	Барлық пайда	-//-	517,24	430,02	-16,86%	315,84	315,92	0,03%	506,67	674,95	33,21%
VI	Көрсетілетін қызметтер көлемі	мың кВт.сағ	615,76	511,93	-16,86%	525,61	636,64	21,12%	495,45	664,54	34,13%
VII	Тариф (ҚҚС-сыз)	теңге / кВт.сағ	-	0,84	-	-	0,60	-	-	1,02	-

III. Қоғамның 2022 жылғы жылу энергиясын өндіру, беру және бөлу жөніндегі қызметтеріне тарифтік сметаларды орындау

№ р/б	Көрсеткіштер атауы	Өлшем бірлігі	Жылу энергиясын өндіру, беру және тарату қызметі			Жылу энергиясын беру және тарату қызметтері		
			ТК-да қабылданды	Факт 2022 жылға арналған есеп	Ауытқу, %	ТК-да қабылданды	Факт 2022 жылға арналған есеп	Ауытқу, %
I	Тауарларды өндіруге және қызметтерді ұсынуға арналған шығындар, барлығы	мың теңге	17 163	41 416	141%	1 754	3 041,31	73%
1	Материалдық шығындар, барлығы	-//-	5 836	12 083	107%	37,76	67,53	79%
2	Еңбекке ақы төлеу шығындары, барлығы	-//-	10 614	27 612	160%	1 710	2 906,93	70%
3	Өзге шығындар, барлығы	-//-	713,15	1 721	141%	6,51	66,85	927%
II	Барлық шығын	-//-	17 163	41 416	141%	1 754	3 041,31	26%
III	Пайда	-//-	0	-25 373		0	- 1 819,35	
IV	Барлық пайда	-//-	17 126	16 043	-6,3%	1 754	1 221,96	-12%
V	Көрсетілетін қызметтер көлемі	мың Гкал	3,172	2,935	-7,5%	6,49	4,534	-12%
VI	Халық, бюджеттік және коммерциялық ұйымдар, сондай-ақ халыққа коммуналдық қызмет көрсететін кәсіпорындар үшін тариф (ҚҚС-сыз)	теңге / Гкал	1 668,08	1 668,08		270,29	269,51 (ВКТ)	
	Өнеркәсіптік кәсіпорындар мен коммерциялық ұйымдарға арналған тариф (ҚҚС-сыз)	теңге / Гкал	11 655,02	11 655,02				

III. Қоғамның 2022 жылғы сарқынды суларды бұру жөніндегі қызметіне тарифтік сметаларды орындау

№ р/б	Көрсеткіштер атауы	Өлшем бірлігі	Ағынды суларды бұру қызметі		
			ТК-да қабылданды	Факт 2022 жылға арналған есеп	Ауытқу, %
I	Тауарларды өндіруге және қызметтерді ұсынуға арналған шығындар, барлығы	мың теңге	490	4 260,41	769%
1	Материалдық шығындар, барлығы	-//-	75	317,39	325%
2	Еңбекке ақы төлеу шығындары, барлығы	-//-	411	3 807,27	826%
3	Амортизация	-//-	0	0	0%
4	Өзге шығындар, барлығы	-//-	4	135,75	3148%
II	Кезең шығыстары, барлығы	-//-	0	0	0%
III	Барлық шығын	-//-	490	4 260,41	769%
IV	Пайда	-//-		-4 024,70	
V	Барлық пайда	-//-	490	235,71	-52%
VI	Көрсетілетін қызметтер көлемі	мың м3	9,89	4,76	-52%
VII	Тариф (ҚҚС-сыз)	теңге/м3	49,56	49,56	

№ р/б	Инвестициялық бағдарлама іс-шараларының атауы	Өлшем бірлігі	Бекітілген Инвестициялық бағдарлама		Инвестициялық бағдарлама іс-шараларының нақты орындалуы		Ауытқу (абс)	Орындау, %	Ескертпе
			Саны	Сомасы	Саны	Сомасы			
БАРЛЫҒЫ				40 371 341		38 950 709	- 1 420 633	96%	
Субъектіге байланысты емес себептер бойынша 2022 жылға ауыстырылған 2021 жылғы инвестициялық бағдарламаның іс-шаралары									
2021 жылдан 2022 жылға ауыстырылған іс-шаралар бойынша барлығы									
				23 798 294		22 372 546	-1 425 748	94%	
	Мұнай құбырларының учаскелерін ауыстыру			10 973 905		10 896 174	-77 731	99%	
1	715-724,5 км учаскесіндегі трасса бойындағы өтпе жолдар мен су өткізгіштерді сала отырып, 715-724, 5 км учаскесіндегі "Павлодар - Шымкент" ММҚ ф 820 мм құбыр желісінің учаскелерін 715-724, 5 км учаскесіндегі (жалпы ұзындығы 9,5 км) ауыстыру	км	9,5	3 476 845	9,5	3 405 593	-71 252	98%	Іс-шара орындалды, орындалған жұмыстар фактісі бойынша үнемдеу
2	"Мартыши-Атырау" ММҚ ф530. Жалпы ұзындығы 9,3 км 0-8 км, 18-20 км учаскелердегі құбырларды ауыстыру	км	9,3	1 899 496	9,3	1 899 496	0	100%	Іс-шара орындалды
3	"Павлодар – Шымкент" ММҚ Д-820 мм. 1502,4-1506,4 км (4 км) учаскесіндегі құбыр желісін ауыстыру	км	4	888 827	4	882 348	-6 479	99%	Іс-шара орындалды, орындалған жұмыстар фактісі бойынша үнемдеу
4	"Өзен-Атырау-Самара" ММҚ Д720 мм. Жалпы ұзындығы 45 км учаскедегі құбырды ауыстыру	км		4 708 737		4 708 737	0	100%	Іс-шара орындалды
ММҚ объектілерін салу, реконструкциялау, жаңғырту және күрделі жөндеу				12 093 045		10 727 288	-1 365 757	89%	
5	БМАС Өзен-РВС-20 000м3 № 17 демонтаж-монтаж	объект		976 550		976 585	35	100%	Іс-шара орындалды
6	Б. Жұмағалиев атындағы БМАС Резервуарлық паркті қайта жаңарту	объект		300 000		300 000	0	100%	Іс-шара орындалды
7	Құмкөл БМАС Резервуарлық паркті қайта жаңарту	объект		100 000		36 301	-63 699	36%	Іс-шара ішінара орындалды
8	Химиялық зертханаларды салу	объект	4	1 938 420		1 282 814	-655 606	66%	Іс-шара ішінара орындалды
9	"Жетібай" МАС Операторлық және химиялық зертхана ғимараттарын қайта жаңарту	объект	1	951 623		634 324	-317 299	67%	Іс-шара ішінара орындалды
10	Т.Қасымов атындағы МАС Өзен-Атырау-Самара мұнай құбырының ҚАЖИЖ іске қосу камерасын қайта жаңарту	объект	1	943 200	1	837 626	-105 575	89%	Іс-шара орындалды, орындалған жұмыстар фактісі бойынша үнемдеу
11	Бейнеу МАС Технологиялық құбырларды ауыстыру	объект	1	1 289 200		1 262 919	-26 281	98%	Іс-шара орындалды, орындалған жұмыстар фактісі бойынша үнемдеу

III. 2022 жылға арналған инвестициялық бағдарламаны орындау

№ р/б	Инвестициялық бағдарлама іс-шараларының атауы	Өлшем бірлігі	Бекітілген Инвестициялық бағдарлама		Инвестициялық бағдарлама іс-шараларының нақты орындалуы		Ауытқу (абс)	Орындау, %	Ескертпе
			Саны	Сомасы	Саны	Сомасы			
12	Өзен-Атырау-Самара мұнай құбырының 1235 км-де ҚАЖИЖ қабылдау-іске қосу камерасын салу	объект	1	1 464 661		1 363 746	-100 915	93%	Іс-шара орындалды, орындалған жұмыстар фактісі бойынша үнемдеу
13	Автоматты өрт дабылы мен электр басқару жүйесін қайта жаңарту	жүйе		1 371 500		876 808	-494 692	64%	Іс-шара ішінара орындалды
14	"Жетібай" МАС Магистральдық сорғы станциясын қайта жаңарту	объект		492 824		954 160	461 335	194%	Жобаның сметалық құны шеңберінде орындау
15	"Қосшағыл" МАС Сыртқы электрмен жабдықтау	объект		107 311		103 334	-3 977	96%	Іс-шара орындалды, орындалған жұмыстар фактісі бойынша үнемдеу
16	ҚМҚБ Қыздыру пештерінің апаттық қорғанысына қатысатын электр жетектерін ауыстыра отырып, мұнай жылыту пункттерін энергиямен жабдықтауды жаңғырту"	объект		914 961		914 961	0	100%	Іс-шара орындалды
17	Т.Қасымов атындағы МАС РВС-20000тм3 № 10 қайта жаңарту (понтон)	объект	1	67 915	1	67 915	0	100%	Іс-шара орындалды
18	"Бейнеу" мұнай жылыту пунктінің кіру және шығу коллекторлары учаскелеріндегі технологиялық құбырларды ауыстыру	объект	1	384 955	1	384 955	0	100%	Іс-шара орындалды
19	Т.Қасымов атындағы МАС Көлемі 1200 м3 темірбетон ыдыстарды жөндеу	объект		167 168		167 168	0	100%	Іс-шара орындалды
20	Периметрлі бейнебақылау жүйелерін және кіріп-шығуды бақылау жүйесін енгізу	жүйе		622 756		563 672	-59 084	91%	Іс-шара орындалды, орындалған жұмыстар фактісі бойынша үнемдеу
21	Өндірістік мақсаттағы жабдықтарды сатып алу	бірл.	5	703 845	5	703 805	-40	100%	
21.1	Азот-компрессорлық станция	бірл.	1	207 640	1	207 600	-40	100%	Іс-шара орындалды, орындалған жұмыстар фактісі бойынша үнемдеу
21.2	НПВ-1250/60 сорғы агрегаты	бірл.	1	326 858	1	326 858	1	100%	Іс-шара орындалды
21.3	SIEMENS электр қозғалтқышы	бірл.	3	169 347	3	169 347	0	100%	Іс-шара орындалды
22	Өндірістік мақсаттағы автокөлік құралдары мен арнайы техниканы сатып алу	бірл.	2	27 500	2	45 280	17 780	165%	
22.1	Жартылай тіркеме	бірл.	1	9 500	1	12 240	2 740	129%	Іс-шара орындалды
22.2	Трактор	бірл.	1	18 000	1	33 040	15 040	184%	Іс-шара орындалды
2022 жылға арналған Инвестициялық бағдарлама									
	2022 жылға барлығы			16 573 047		16 578 163	5 116	100%	
	Мұнай құбырларының учаскелерін ауыстыру			11 727 924		11 735 374	7 450	100%	
1	"Өзен-Атырау-Самара" ММҚ Д720 мм. Жалпы ұзындығы 45 км учаскедегі құбырды ауыстыру	км	45	9 455 120	45	9 428 920	-26 200	100%	Іс-шара орындалды, орындалған жұмыстар фактісі бойынша үнемдеу
2	Ұзындығы 1,2 км 539,212-540,412 км учаскесіндегі Ø820мм "Павлодар-Шымкент" ММҚ қайта жаңарту	км	1,2	343 700	1,2	340 401	-3 299	99%	Іс-шара орындалды, жасалған шарт фактісі бойынша үнемдеу

№ р/б	Инвестициялық бағдарлама іс-шараларының атауы	Өлшем бірлігі	Бекітілген Инвестициялық бағдарлама		Инвестициялық бағдарлама іс-шараларының нақты орындалуы		Ауытқу (абс)	Орындау, %	Ескертпе
			Саны	Сомасы	Саны	Сомасы			
3	"Павлодар-Шымкент" ММҚ ПМҚБ Жалпы ұзындығы 10,6 км (218-228,6 км) су басатын учаскелерде ДУ 800 құбырды ауыстыру	км		1 929 104		1 966 053	36 949	102%	Іс-шара сметалық құн шеңберінде орындалды
	ММҚ объектілерін салу, реконструкциялау, жаңғырту және күрделі жөндеу			2 902 094		2 899 759	-2 335	100%	
4	Магистральдық мұнай құбырларының бойымен тұрақты радиобайланыспен жабудың толық аймағын қамтамасыз ету	объект	3	1 298 908	3	1 298 908	0	100%	Іс-шара орындалды
5	Мұнай құбырын қорғау жүйесін жаңғырту	объект	2	379 117	2	379 017	-100	100%	Іс-шара орындалды, жасалған шарт фактісі бойынша үнемдеу
6	КЕП-ғы байланыс жүйесін кешенді қайта жаңарту	объект	2	1 224 069	2	1 221 834	-2 235	100%	Іс-шара орындалды, орындалған жұмыстар фактісі бойынша үнемдеу
7	Өндірістік мақсаттағы жабдықтарды сатып алу	бірл.	29	1 043 130	29	1 043 130	0	100%	
7.1	Анализатор спектроскан CLSW	бірл.	1	42 750	1	42 750	0	100%	Іс-шара орындалды
7.2	Мұнайдың катаю температурасын анықтау аппараты	бірл.	2	44 200	2	44 200	0	100%	Іс-шара орындалды
7.3	Вискозиметр НVM 472	бірл.	1	35 620	1	35 620	0	100%	Іс-шара орындалды
7.4	Автоматты рентген-флуоросцентті күкірт өлшегіш	бірл.	2	28 500	2	28 500	0	100%	Іс-шара орындалды
7.5	"КРИСТАЛЛ-5000.2" газды хроматографы	бірл.	5	101 129	5	101 129	0	100%	Іс-шара орындалды
7.6	ENAVAP экспресс анализаторы	бірл.	4	83 543	4	83 543	0	100%	Іс-шара орындалды
7.7	Дірілді анализатор СД-23	бірл.	3	79 740	3	79 740	0	100%	Іс-шара орындалды
7.8	ФАЙН Ф530-820 құбырларды отсыз кесу машинасы	бірл.	3	99 450	3	99 450	0	100%	Іс-шара орындалды
7.9	Жиналмалы-құрастырмалы жол жиналмалы жабыны L=200м	бірл.	1	143 564	1	143 564	0	100%	Іс-шара орындалды
7.10	ДУ800мм ағынды тазалағыш қырғыш	бірл.	2	28 458	2	28 458	0	100%	Іс-шара орындалды
7.11	DNUDO(OIL)-300/360 сорғы қондырғысы	бірл.	4	307 428	4	307 428	0	100%	Іс-шара орындалды
7.12	Сорғы 12НДСН	бірл.	1	48 748	1	48 748	0	100%	Іс-шара орындалды
8	Өндірістік мақсаттағы автокөлік құралдары мен арнайы техниканы сатып алу	бірл.	18	899 900	18	899 900	0	100%	
8.1	Вахталық автобус КАМАЗ 43118 28П / М	бірл.	3	117 000	3	117 000	0	100%	Іс-шара орындалды
8.2	Автокран КС-45717К-3 КАМАЗ 25тонналық	бірл.	1	77 000	1	77 000	0	100%	Іс-шара орындалды
8.3	АРМТ КАМАЗ автокөлігі	бірл.	1	89 800	1	89 800	0	100%	Іс-шара орындалды
8.4	Шанақты КАМАЗ-43502-66 автокөлігі	бірл.	2	72 000	2	72 000	0	100%	Іс-шара орындалды
8.5	КАМАЗ-43118 жүк-жолаушылар көлігі	бірл.	4	198 000	4	198 000	0	100%	Іс-шара орындалды
8.6	НІDROMEK НМК 102 тиегіш экскаваторы	бірл.	1	45 600	1	45 600	0	100%	Іс-шара орындалды
8.7	КАМАЗ-43118 базасындағы ЭХЗИВЛ зертханасы	бірл.	1	83 000	1	83 000	0	100%	Іс-шара орындалды
8.8	45 орындық автобус	бірл.	1	68 100	1	68 100	0	100%	Іс-шара орындалды
8.9	Автобус ВЕКТОР NEXТ 8.8	бірл.	4	149 400	4	149 400	0	100%	Іс-шара орындалды

№ р/б	Инвестициялық бағдарлама іс-шараларының атауы	Өлшем бірлігі	Бекітілген Инвестициялық бағдарлама		Инвестициялық бағдарлама іс-шараларының нақты орындалуы		Ауытқу (абс)	Орындау, %	Ескертпе
			Саны	Сомасы	Саны	Сомасы			
Субъектіге байланысты емес себептер бойынша 2023 жылға ауыстырылған 2022 жылғы инвестициялық бағдарламаның іс-шаралары									
	2022 жылдан 2023 жылға ауыстырылған іс-шаралар бойынша барлығы			25 704 772		3 768 772	-21 936 000	15%	
	Мұнай құбырларының учаскелерін ауыстыру			19 603 415		156 074	-19 447 341	1%	
1	"Өзен-Атырау-Самара" ММҚ Д1020 мм. Ұзындығы 63 км учаскелерде құбырды ауыстыру (жалпы ұзындығы -76,5 км)	км		19 131 735		0	-19 131 735	0%	Іс-шара 2023 жылға ауыстырылды
2	"Өзен-Атырау-Самара" ММҚ Д 720 мм. 1173 км учаскені қайта жаңарту	км	0,4	471 680		156 074	-315 606	33%	Іс-шара 2023 жылға ауыстырылды (ішінара 2022 жылы орындалды)
	ММҚ объектілерін салу, реконструкциялау, жаңғырту және күрделі жөндеу			5 842 842		3 612 697	-2 230 145	62%	
3	Б. Жұмағалиев атындағы БМАС РВС-20000м3 құрылысы	объект		4 600 000		3 392 730	-1 207 270	74%	Іс-шара 2023 жылға ауыстырылды (ішінара 2022 жылы орындалды)
4	"Павлодар-Шымкент" ММҚ 1499,9-1572,1 км учаскесіндегі ВЛ-10кВ қайта жаңарту	объект		606 319		208 707	-397 612	34%	Іс-шара 2023 жылға ауыстырылды (ішінара 2022 жылы орындалды)
5	БМАС Өзен-РВС-20 000м3 № 17 демонтаж-монтаж	объект		374 417		0	-374 417	0%	Іс-шара 2023 жылға ауыстырылды
6	DeltaV СИКН жаңарту	жүйе	7	262 106	1	11 260	-250 846	4%	Іс-шара 2023 жылға ауыстырылды (ішінара 2022 жылы орындалды)
7	Өндірістік мақсаттағы жабдықтарды сатып алу	бірл.	26	258 515			-258 515	0%	
7.1	AUMA редукторы бар электр жетегі	бірл.	25	227 065			-227 065	0%	Іс-шара 2023 жылға ауыстырылды
7.2	Түрлендіргіші бар шығын өлшегіш сенсоры	бірл.	1	31 450			-31 450	0%	Іс-шара 2023 жылға ауыстырылды

- Мұнайды тасымалдау мақсатында магистральдық мұнай құбырының үздіксіз, тиісті және тиімді жұмыс істеуін қамтамасыз ету;
- Көрсетілетін реттелетін қызметтердің сенімділігі мен сапасын арттыру;
- Қоғамның негізгі өндірістік активтерін жаңарту;
- Мұнай құбырларының ықтимал жарылуынан болатын экологиялық қатерлерді болдырмау;
- Төтенше жағдайлардың, өнеркәсіптік, экологиялық және өрт қауіпсіздігінің алдын алу жөніндегі талаптардың орындалуын қамтамасыз ету;
- Құрылымдық бөлімшелердің объектілерінде профилактикалық, жоспарлы және жоспардан тыс жұмыстарды жүргізу және үздіксіз қызмет көрсетуге арналған арнайы техника мен жабдықтар паркін жаңарту.

IV. Реттеліп көрсетілетін қызметтердің сапа және сенімділік көрсеткіштерін сақтау және қызмет тиімділігінің көрсеткіштеріне қол жеткізу. Қоғамның тұтынушылармен жүргізетін жұмысы. Реттеліп көрсетілетін қызметтерді ұсыну сапасы.

- 2022 жылы Қоғам 78 мұнай компаниясына мұнай тасымалдау бойынша қызметтер көрсетті.
- ҚР "Табиғи монополиялар туралы" заңына сәйкес барлық тұтынушыларға тең қолжетімділік шарттары қамтамасыз етіледі.
- ISO 9001 "Сапа менеджменті жүйесі. Талаптар" халықаралық стандартына сәйкес Қоғамда енгізілген сапа менеджменті жүйесі шеңберінде жыл сайын көрсетілетін қызметтердің сапасын жақсарту бойынша жұмыстар жүргізіледі. Қоғам қызметтерінің сапасын бағалаудың негізгі өлшемшарттарының бірі - олармен кері байланыс орнату арқылы тұтынушылардың қанағаттану дәрежесін анықтау
- Сауалнама нәтижелері бойынша 2022 жылы тұтынушылардың мұнайды тасымалдау және басқа мемлекеттердің құбыр жүйелері арқылы қазақстандық мұнайды тасымалдау мен транзиттеуді ұйымдастыру бойынша көрсетілген қызметтердің сапасына қанағаттану дәрежесі - 100%
- Магистральдық мұнай құбырлары объектілері мен ММҚ жұмысының сенімділігі, қауіпсіздігі және авариясыздығы қамтамасыз етілді

Реттелетін қызметтердің сапасы мен сенімділігінің және қоғам үшін қызмет тиімділігінің көрсеткіштерін уәкілетті орган бекіткен жоқ

2022 жылдың негізгі оқиғалары

- 2022 жылғы 1 маусымнан бастап "ҚазТрансОйл" АҚ жекеленген құрылымдық бөлімшелерінде "ҚазМұнайГаз" ҰК АҚ еншілес және тәуелді ұйымдарының жұмыскерлеріне еңбекақы төлеудің бірыңғай жүйесіне сәйкес әзірленген Жұмыскерлерге еңбекақы төлеудің жаңа жүйесі енгізілді.
- "ҚазТрансОйл" АҚ компаниялар тобы қайта жаңартудан кейін "Астрахань – Маңғышлақ" магистральдық су құбырының 449-499 км жаңадан салынған учаскесін іске қосуды аяқтады.
- "Мартыши-Атырау" магистральдық мұнай құбырының 0-8 км және 18-20 км учаскелерінде жалпы ұзындығы 9,3 км және диаметрі 530 мм құбырды ауыстыру. Объект 2022 жылдың 23 мамырында пайдалануға берілді.
- "Павлодар-Шымкент" магистральдық мұнай құбырының 1502,4–1506,4 км учаскесінде жалпы ұзындығы 4 км және диаметрі 820 мм құбырды ауыстыру. Объект 2022 жылдың 1 шілдесінде пайдалануға берілді.
- "Павлодар - Шымкент" магистральдық мұнай құбырының 715-724,5 км учаскесінде жалпы ұзындығы 9,5 км және диаметрі 820 мм 715-724, 5 км учаскесінде трасса бойымен өтетін өткелдер мен су өткізгіштер салып, құбырды ауыстыру. Объект 2022 жылдың 8 қыркүйегінде пайдалануға берілді.
- "Өзен-Атырау-Самара" магистральдық мұнай құбырының 1189-1234 км учаскесіндегі жалпы ұзындығы 45 км және диаметрі 720 мм құбырды ауыстыру. Объект 2022 жылдың 30 желтоқсанында пайдалануға берілді.
- "Павлодар – Шымкент" магистральдық мұнай құбырының 539,2–540,4 км учаскелерінде жалпы ұзындығы 1,2 км және диаметрі 820 мм қайта жаңарту. Объект 2022 жылғы 27 желтоқсанда пайдалануға берілді.
- Астрахань-Маңғышлақ суағарын қайта жаңарту және кеңейту 1-кезек".

2023 жылға арналған жоспарлар

- "Теңізшевройл" ЖШС ресурстарынан Ақтау-Баку-Тбилиси-Джейхан бағыты бойынша ТШО мұнайын ағызуды және оны жылына 1,145 млн тонна танкерге құюды қамтамасыз ету
- "Атырау-Самара" мұнай құбыры арқылы Адамова Застава МҚТП бағытында (Германия бағытында) мұнай жеткізуді қамтамасыз ету. Ағымдағы жылы жоспарланған көлем 940 мың тоннаға дейін.
- "ҚазТрансОйл" АҚ ММҚ жүйесін оңтайлы жүктеу аясында Прииртышск-Шағыр МҚП маршруты бойынша ресейлік мұнайды Өзбекстан Республикасы бағытында транзиттеуді қамтамасыз ету. Ағымдағы жылы жоспарланған көлем 250 мың тоннаға дейін.
- Мұнайды сапалы, сенімді, үздіксіз және жоғары тиімді тасымалдауды қамтамасыз ету